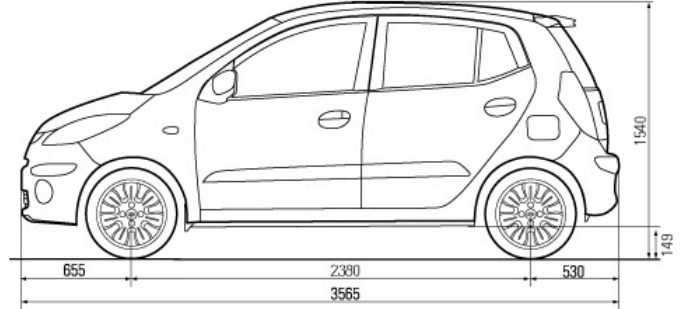
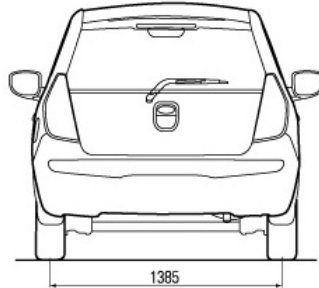
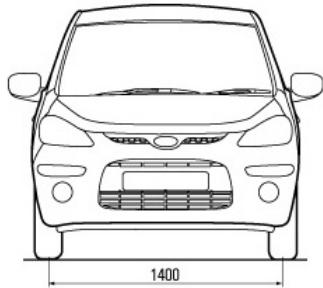


FICHA TECNICA*
i 10 GLS (1.2 full seguridad)

SUJETO A CAMBIOS SIN PREVIO AVISO

Códigos de modelo CMS6K3615 G G994 Y CMS6K361B G G995


ESPECIFICACIONES TECNICAS

MOTOR	Delantero transversal de 4 cilindros en línea, MPFI – 16 válvulas DOHC EURO IV
Cilindrada (cc)	1248
Máxima Potencia cv / rpm	78 @ 6.000
Máximo Torque Kgm/ Rpm	12 @ 4.000
CARACTERISTICAS GENERALES	
Mínimo Radio de Giro (m)	4.75
Peso en orden de marcha	890 / 994 (Manual) / 920 / 1014 (Automática)
Peso bruto	1380 (Manual) / 1400 (Automática)
Capacidad del Tanque de Combustible (Lts)	35
TRANSMISION	
Caja de velocidades	5 vel. Manual / 4 vel. Automática
FRENOS asistidos	
Delanteros	A discos
Traseros	A discos
SUSPENSION	Delantera: Tipo Mc Pherson, amortiguadores a gas. Trasera: Independiente con barra de torsión tubular de acoplamiento, amortiguadores a gas.

CARACTERISTICAS TECNICAS

 Dirección asistida por motor eléctrico (MDPS)
 Llantas / Neumáticos 5.0J 14 / 165/60 R14 (MT) ó 175/60 R14 (AT)

SEGURIDAD

 Carrocería de estructura reforzada con aceros de alta resistencia
 Diseño frontal para protección a peatones
 Frenos a disco en las 4 ruedas con ABS
 Airbag Conductor
 Cinturones de Seguridad delanteros inerciales con pretensor
 Cinturones de seguridad traseros de tres puntos (3)
 Antiniebla delantero y trasero
 Anclajes Isofix para asientos de bebés
 3ra luz de freno
 Inmovilizador de motor
 Paragolpes con absorción de impactos de hasta 4 Km/h
 Faros delanteros con altura regulable
 Traba de seguridad para niños

CONFORT

 Columna de dirección ajustable en altura
 Asiento del conductor regulable en altura mecánico
 Aire acondicionado
 Radio con AM FM CD con MP3 y 6 parlantes + entrada auxiliar
 Reloj digital
 Luneta térmica con Limpia / Lava luneta
 Alarma de luces encendidas
 Levanta cristales eléctricos delanteros
 Atenuador de luces de tablero
 Vidrios tonalizados
 Tapizado negro versión GLS

CONVENIENCIA

 Cierre centralizado
 Luz de cortesía en consola superior
 Cenicero portable
 Respaldo de asientos traseros rebatibles 60 / 40
 Guantero y porta-mapas delantero
 Cubierta de compartimiento de equipajes
 Bandeja para objetos bajo el asiento acompañante
 Bandeja bajo el piso del compartimiento de equipaje

DETALLES ESTETICOS

 Manijas y espejos color carrocería
 Logotipo 1.2 en tapa quinta puerta
 Tasas cubreruedas 14" de rayos múltiples.
 Manijas interiores con acabado simil metal
 Consola central con acabado simil metal
 Molduras protectoras color negro.
 Tablero versión GLS